




きこえた どうぶつは  
なに？ ①

①～④まで じゅんばんに ボタンをおして  
きこえた どうぶつに ○をつけましょう。  
○をつけたら、そのどうぶつを えいごで いってみましょう。

\*プリントをする前に、音声で、英語の言い方を確認してみてください。

<p>①</p> 	<p>②</p> 
<p>③</p> 	<p>④</p> 